



DTV422/D422DL/DTV422B(-A-D)/  
DTV422DB(-A-D)

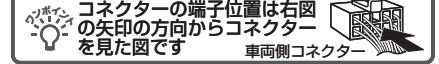
# テレビキット 車種別分解手順

## ●ディーラーオプションナビ

221214-AKN-DTV422-D01

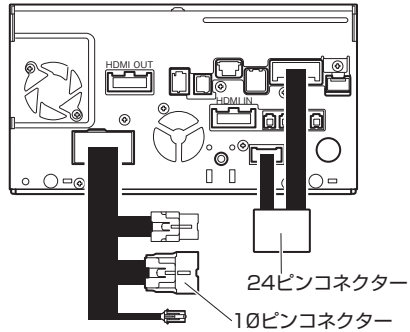
### イルミネーション線の接続位置(ビルトイン テレビキットの場合)

スイッチハーネスの橙線は、本製品の10ピン「メス端子」コネクタ(ナビに接続する側)の下図位置に接続してください。

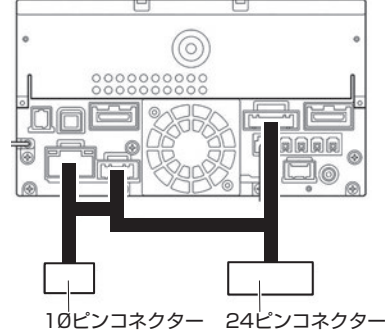


### 2021年モデル

#### NSZN-Y71DS(N240)

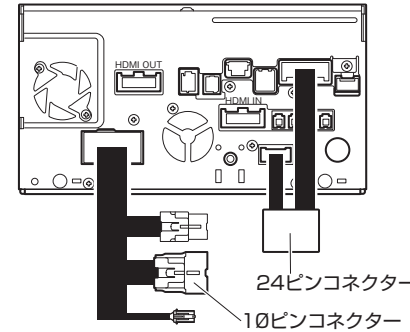


#### NMZL-Y71D(N241)

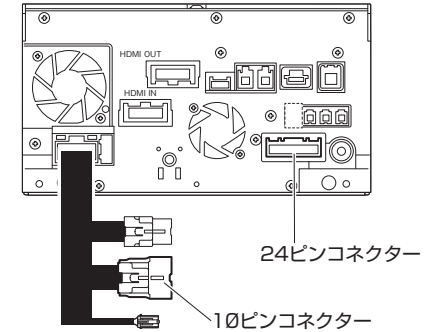


### 2022年モデル

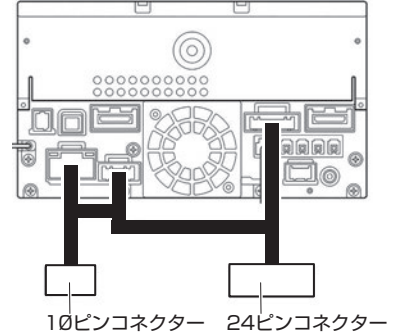
#### NMZN-Y72DS(N248)



#### NMZN-Y72D(N250) / NMZN-Z72DS(N256)



#### NMZL-Y72D(N249)





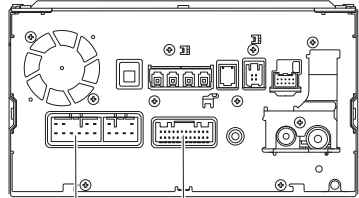
DTV422/D422DL/DTV422B(-A-D)/  
DTV422DB(-A-D)

## テレビキット 車種別分解手順

### ●ディーラーオプションナビ

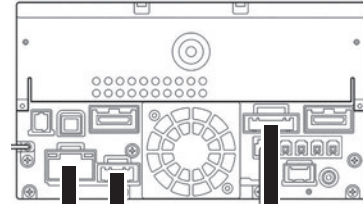
2023年モデル

NMZK-W73D



10ピンコネクタ 24ピンコネクタ

NMZL-Y73D(N259) / NMZL-W73D(N261)



10ピンコネクタ 24ピンコネクタ

### イルミネーション線の接続位置(ビルトイン テレビキットの場合)

スイッチハーネスの橙線は、本製品の10ピン「メス端子」コネクタ(ナビに接続する側)の下図位置に接続してください。

イルミネーション線



10ピンコネクタ



コネクタの端子位置は右図の矢印の方向からコネクタを見た図です



車両側コネクタ