

Mirroring USB-C TO HDMI-A Conversion Cable AV004

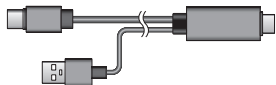
ミラーリングHDMI 変換ケーブル 取扱説明書

このたびはデータシステム製品をお買い上げいただき、誠にありがとうございます。
この取扱説明書をよくお読みのうえ、正しくお使いください。その後大切に保管し、
必要な時にお読みください。

- USBタイプCコネクタを搭載したiPhone・iPad対応のミラーリングケーブルです。
- HDMI入力搭載のディスプレイオーディオやナビにiPhoneやiPadの画面をミラーリングできます。
- HDMIコネクタとUSBタイプCコネクタはサビなどに強く信号劣化を抑える金メッキ処理をしています。
- ディスプレイオーディオやナビの裏側にスペースがなく、本製品を直接接続できない場合に備えてHDMI延長ケーブルを同梱しています。

内容物一覧(取付前に必ずご確認ください)

- ミラーリングHDMI 変換ケーブル × 1
- HDMI 延長ケーブル × 1



- 取扱説明書(本書) × 1

ご相談窓口



サービス(技術的なお問い合わせ・修理受付)

お電話 086-486-0442

【受付時間】
月曜日～金曜日 10:00～12:00 / 13:00～17:00
(年末年始/祝日など、弊社休業日を除く)



メールでのお問い合わせ(PC)

<https://www.datasystem.co.jp/support/index.html>



弊社製品紹介・製品取付 動画サイト

<https://www.youtube.com/user/datasystem001/videos>



 Data System 株式会社 データシステム

<https://www.datasystem.co.jp/>

AV004-2409AKN

- [本社] 東京都新宿区新宿1-18-2
- [倉敷支社] 岡山県倉敷市神田1-1-11

HDMI認証取得: Zhongshan Zhencheng Electronics Co., Ltd.

本書は著作権法で保護されています。取扱(取付)説明書に記載の一部、または全部(デザイン含む)を(株)データシステムの
許諾・許可なしに無断で転写・複製・改変・掲示・頒布・販売・出版などおこなうことを固く禁じます。

注意事項

- 本製品に接続可能なiPhone・iPad はUSBタイプCコネクタ搭載機種のみです。Android端末には対応していません。
- 必ず適合表をご確認の上で使用ください。使用する機種によっては適合していない場合があります。
- 純正のディスプレイオーディオやナビに使用する場合、走行中も鑑賞するには当社製TV-KITまたはTV-NAVI KITが別途必要です。
- 著作権保護による制限がかかった動画はディスプレイオーディオやナビに表示されない場合がありますが故障ではありません。
- 充電能力よりも負荷が高い使用状況になるため電池残量が減りますが異常ではありません。
- 本製品の分解や改造は絶対におこなわないでください。
- 運転者が走行中に画像表示装置(TV 画面など)を注視、スマートフォンの操作をすることは、道路交通法で禁じられています(道交法第71条)
- 本製品を使用して発生した事故、違法行為、車両の故障または破損などの責任は一切負いません。
- USBタイプAの5V電源は付属していません。車両側のUSBタイプAの充電ポート又は別途市販品をご用意ください。
- 画面上でのスマートフォンの操作は出来ません。直接スマートフォン側で操作して下さい。

保証について

日本国外での販売や使用を禁止しています。
万が一日本国外で使用されたとしても、弊社は一切の責任・保証を負いませんので予めご了承ください。

- 保証書及びユーザー登録はがきは付属していません。
保証規定及び保証期間については、弊社Webサイトに掲載しています。
<https://www.datasystem.co.jp/products/warranty.html>
- 日付の入ったレシートや納品書、購入証明書を保証書の代わりとして使用しますので必ず保管の上、検査、修理の際には添付してください。
- 保証期間はレシートや納品書、購入証明書の日付から開始されます。
- 製品保証はユーザー登録の有無に関わらず対象となります。

ユーザー登録は任意です。ユーザー登録を行うと登録者向けキャンペーンやリコール
情報等いち早くお知らせします。
専用WEBサイトよりご登録ください。

<https://www.datasystem.co.jp/user/index.html>



仕様

ミラーリングHDMI 変換ケーブルAV004

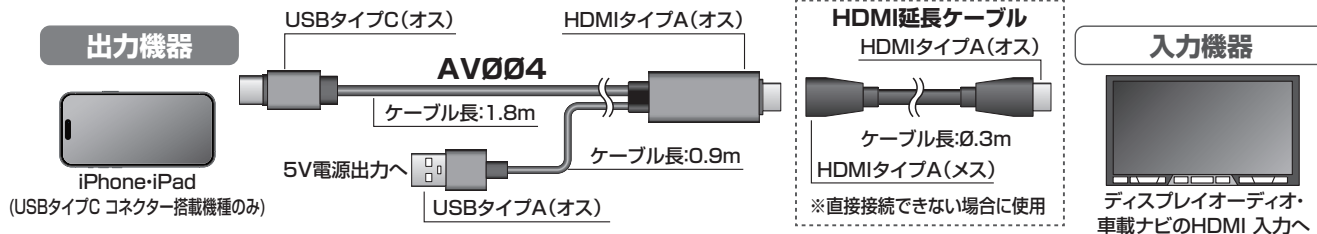
電源電圧	5V	HDMI 規格	HDMI1.4
消費電流	約200mA	最大解像度	4K/30Hz
動作温度	-10℃～+60℃	伝送帯域	10.2Gbps

HDMI 延長ケーブル

コネクタ形状 HDMI[タイプA(オス)] - HDMI[タイプA(メス)]

接続概要図

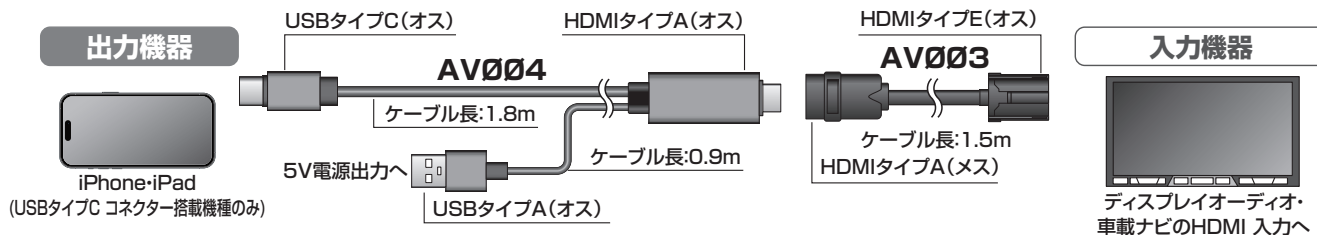
入力機器がHDMIタイプAの場合



HDMIタイプAのコネクタは簡易ロック式の為、接続時の接触不良にご注意下さい。

入力機器がHDMIタイプEの場合

別売の当社製HDMI変換ケーブルAV003が必要です。



使用方法

1. 接続概要図に従い本製品をそれぞれの機器に接続する
2. 接続したディスプレイオーディオやナビのHDMI接続設定をおこなう
(設定方法についてはそれぞれの取扱説明書をご参照ください)
3. 接続したiPhoneまたはiPadの画面をONにする
4. ディスプレイオーディオやナビの画面にスマートフォンの画面が表示(ミラーリング)される

使用上の注意

⚠ 注意

- モニター側のHDMI入力解像度は720p(1280×720)/60Hz、1080p(1920×1080)/60Hz、4K(3840×2160)/30Hzのいずれかに該当する必要があります。
HDMI入力解像度が480pのみのモニター場合、映像が表示されない、または小さく表示される等の症状が発生します。(日産のディスプレイオーディオ等)
予めモニター側の説明書にてHDMI入力解像度をご確認願います。
- iPhoneの再生アプリによっては画面の上下左右で黒帯が入る場合があります。
- OS又はアプリのアップデートにより表示が変わる場合があります。